

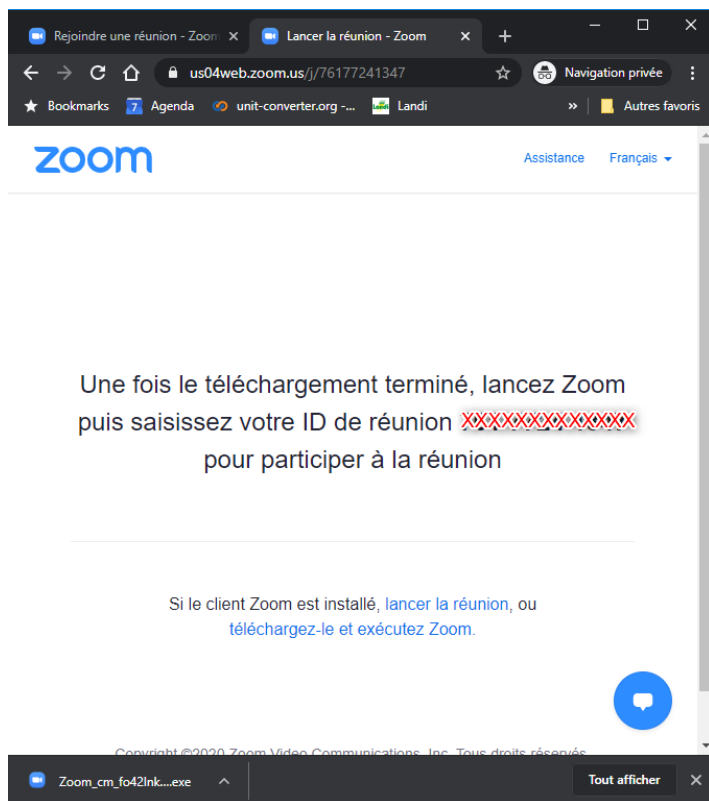
Mise en route de ZOOM

1 Cliquer sur le lien envoyé par email, la fenêtre suivante s'affiche :

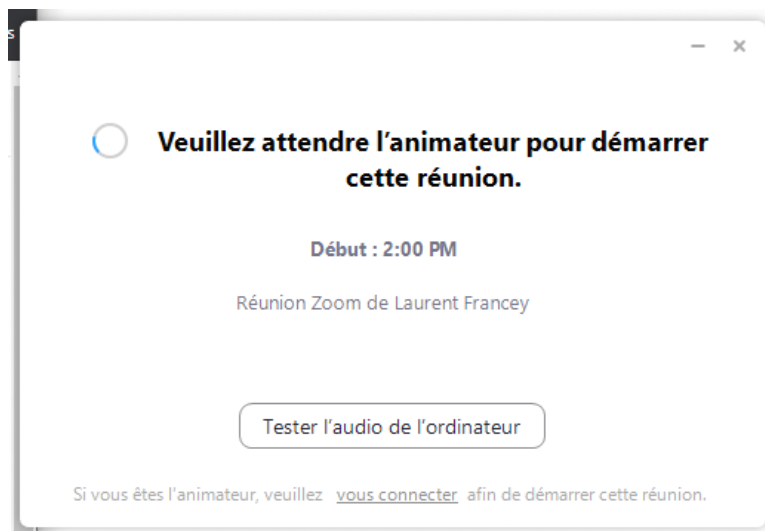
Le téléchargement doit démarrer automatiquement après quelques secondes

Si le client Zoom est installé, [lancer la réunion](#), ou [téléchargez-le et exécutez Zoom](#).

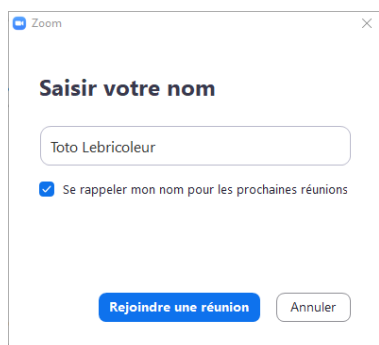
2 Exécuter le fichier téléchargé et le logiciel zoom sera exécuté



3 Attendez que la conférence démarre



4 La conférence va démarrer, veuillez entrer votre prénom



5 Attendez que l'animateur vous accepte

Veuillez patienter, l'hôte de la réunion vous laissera bientôt entrer.

Réunion Zoom de Laurent Francey
26.04.2020

Tester l'audio de l'ordinateur

6 : voici quelques fonctionnalités pour activer la caméra,

